

Единая система конструкторской документации
**ОБОЗНАЧЕНИЯ УСЛОВНЫЕ ГРАФИЧЕСКИЕ
 В СХЕМАХ.**

УСТРОЙСТВА ЭЛЕКТРОЗАПАЛЬНЫЕ



Unified system of design documentation.
 Graphic identifications in schemes.
 Electrical ignition devices

**ГОСТ
 2.744—68**

Утвержден Комитетом стандартов, мер и измерительных приборов при Совете Министров СССР в декабре 1967 г. Срок введения установлен

с 01.01.71

Обозначения электрозапальных устройств приведены в таблице.



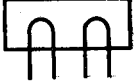
Наименование	Обозначение
1. Свеча зажигания искровая	
2. Свеча зажигания эрозионная	

Издание официальное



Перепечатка воспрещена

Переиздание. Октябрь 1994 г.

Наименование	Обозначение
3. Электрозапал (пиропатрон): а) с одной спиралью	 A rectangular symbol representing a pyrotechnic fuse with one spiral. It consists of a horizontal rectangle with a semi-circular protrusion on its top edge. Two horizontal lines extend from the left and right sides of the rectangle, representing the electrical leads.
б) с двумя спиральями	 A rectangular symbol representing a pyrotechnic fuse with two spirals. It consists of a horizontal rectangle with two semi-circular protrusions on its top edge. Two horizontal lines extend from the left and right sides of the rectangle, representing the electrical leads.
<p>Примечание. Направление выводов и взаимное расположение нагревателей не устанавливается и может быть, например, выполнено следующим образом</p>	 An alternative symbol for a pyrotechnic fuse with two spirals. It consists of a horizontal rectangle with two vertical lines extending downwards from its bottom edge, representing the electrical leads.